

Federazione Speleologica Campana
Catasto delle Grotte della Campania

Cp 82 - Inghiottitoio dell'Orsivacca

Caselle in Pittari (SA)

Quota ingresso: 330 metri slm

Sviluppo planimetrico: 650 metri

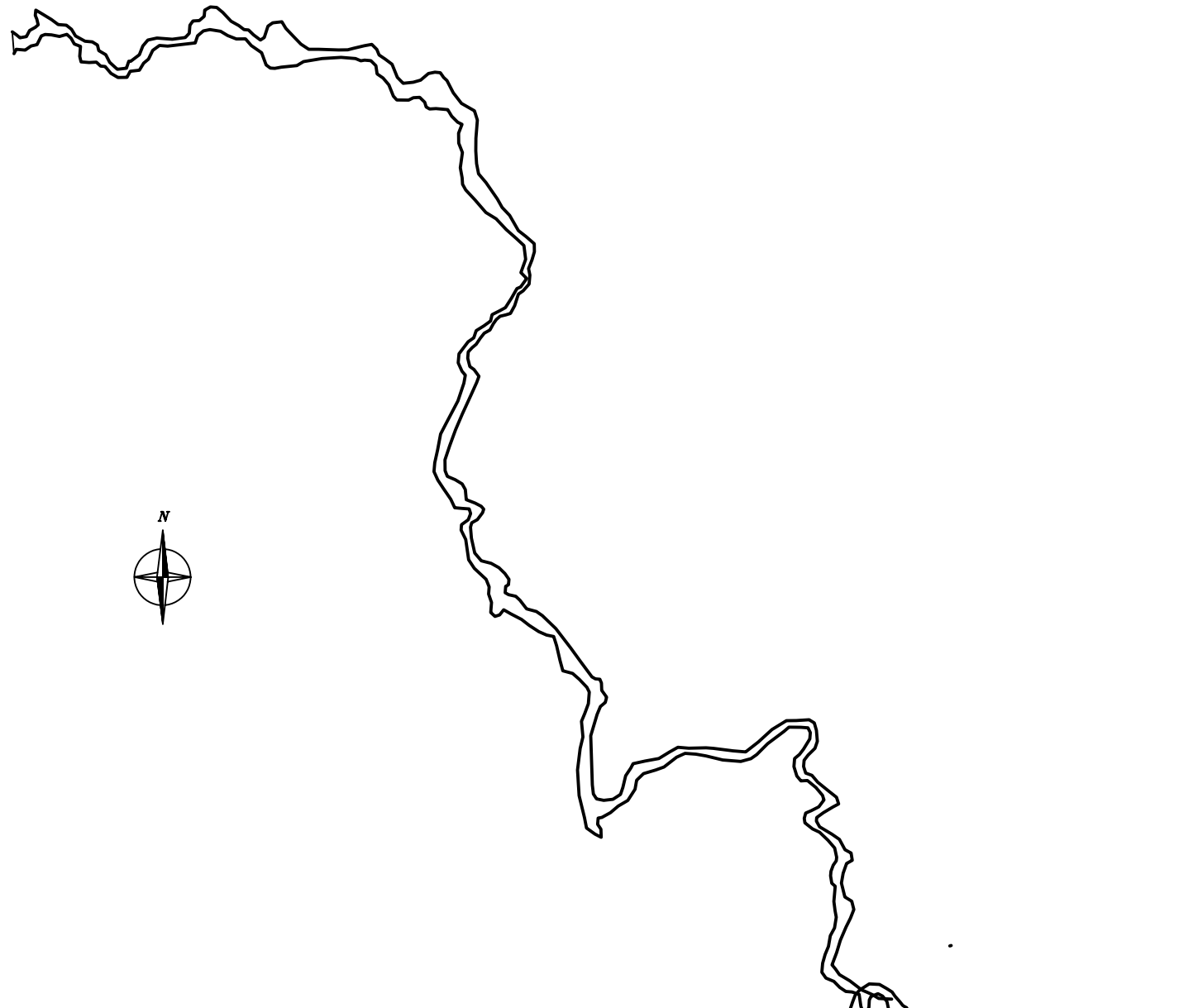
Profondità: - 168 metri

Rilievo: Speleo Cub Roma 1960; Gruppo Speleologico

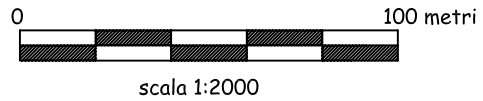
Valtiberino 1985-86

Pianta


Ingresso
(330 metri slm)



Sezione longitudinale



Ingresso
(330 metri slm)



Inghiottitoio
Bacula

salone della
congiunzione